Музыка на скутер. Новая статья.

Автор: DjMaN
11.10.2009 14:35

Эта статья посвящена всем водителям «табуреток», которым как и мне стало скучно гонять на скутере «в тишине». Этот способ установки музыки на скутер не сложен, но в то же время достаточно эффективен. Кстати, мой вариант установки музыки также очень удобен для владельцев мини-скутеров (как и у меня), так как практически не занимает места на скутере. Ах да, установка музыки была проведена на китайском скутере Futong FT50QT-2, поэтому данный способ установки музыки показан на примере этого же скутера. Итак, традиционно перечислю список всего необходимого для установки:
1. Собственно скутер
2. Динамики (здесь уже воля выбора ваша, я взял пятнашку, и пищалку)
3. Усилитель (здесь особых претензий к конфигурациям нет, главное чтобы не съедал много энергии)
4. Примерно 2-3 метра обычного двухжильного провода (для подводки питания и подсоединения динамиков к усилителю)
5. Тумблер для включения/выключения усилителя (чтобы не садить аккумулятор при простое)
6. Источник звука (плеер, телефон)
7. Мотоциклетный аккумулятор 9Ah, 27A
Итак, заранее снимаем со скутера облицовочные панели, чтобы не мешались при установке. Все-все снимать не нужно, снимите молдинги, крышку клюва, крышу отсека для аккумулятора, и сиденье. Сразу предупрежу, что у меня сборка не совсем стандартная, я сменил штатный аккумулятор 4Ah на мотоциклетный 9Ah, и так как в стандартный отсек он не входит, посадил его на ремни в багажный отсек.

В освободившийся отсек для аккумулятора я установил усилитель и вывел все необходимые провода.



Автор: DjMaN
11.10.2009 14:35





Автор: DjMaN
11.10.2009 14:35

Автор: DjMaN - china-scooter.ru